

3es Journées francophones de la sécurité routière
Marne-La-Vallée, 16 et 17 octobre 2024

**Les conséquences
juridiques et sociales
des accidents de la voie
publique au Bénin**





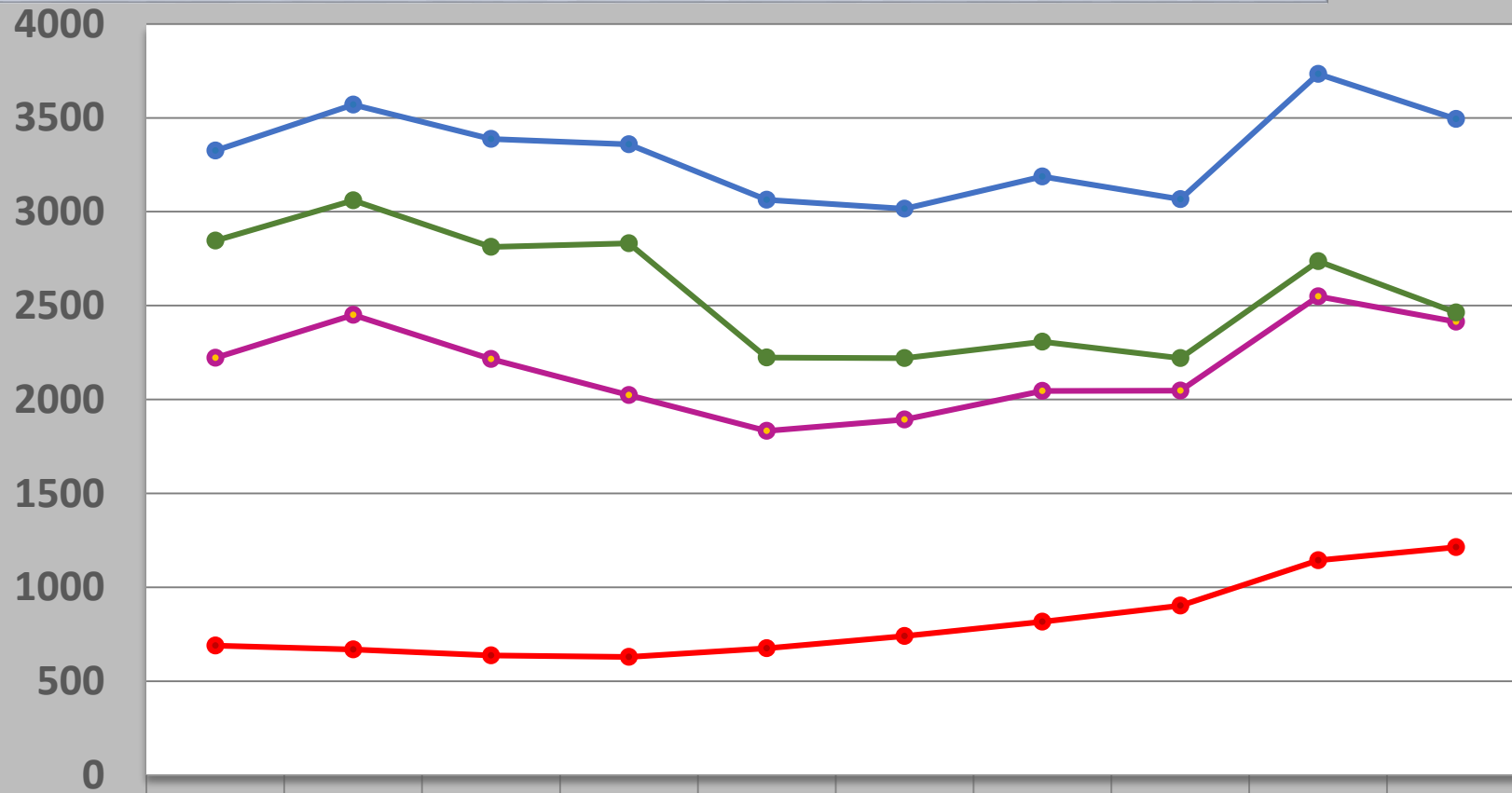
- ❖ **13,35 millions d'habitants en 2022**
- ❖ **3.497,912 km de routes bitumées**
(Réseau routier urbain, interurbain et inter-État).
- ❖ **2.446,659 km de routes en terre classées**
(hormis les pistes rurales).

Point de rencontre de deux corridors régionaux importants :

- **Abidjan-Lagos (121 km /1028 km);**
- **Cotonou- Frontière Niger (729 km)**

❖ **Près de 85 % de la main-d'œuvre travaille dans l'économie informelle.**

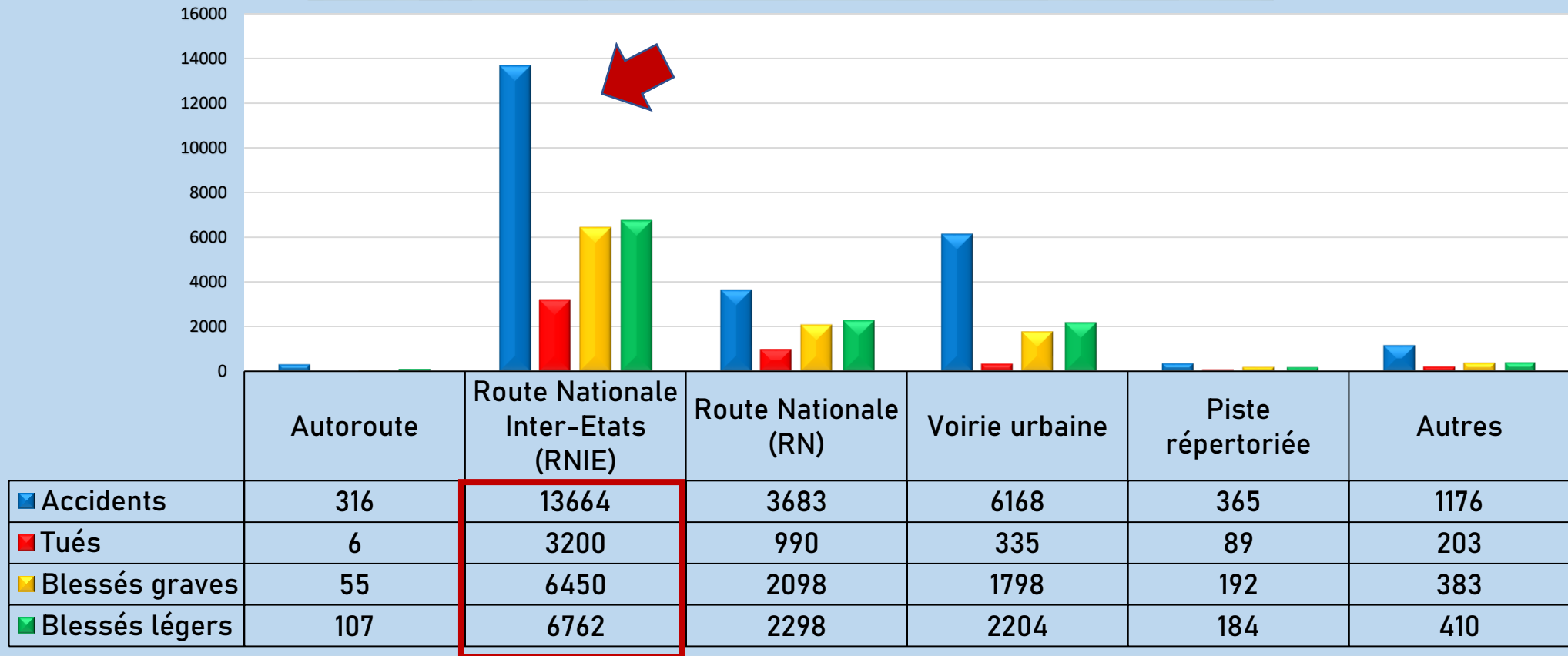
Évolution des accidents corporels et des victimes sur les routes béninoises de 2013 à 2022



	2013	2014	2015	2016	2017	2018	2019	2020	2021	2022
—●— Accidents corporels	3325	3570	3388	3359	3063	3015	3187	3067	3733	3494
—●— Tués	689	669	637	629	676	740	817	902	1144	1214
—○— Blessés graves	2222	2451	2215	2024	1833	1893	2045	2047	2549	2414
—●— Blessés légers	2846	3061	2812	2831	2224	2220	2308	2220	2737	2463





REPUBLIQUE DU BENIN
REPARTITION PAR TYPE DE ROUTE DES ACCIDENTS ET VICTIMES
ANNEE 2018-2022



Les usagers de la route sont plus exposés à l'insécurité routière sur les Routes nationales Inter-États car ils y décèdent plus suite aux accidents

AVP 2022 ET PRINCIPAUX FACTEURS DE MORTALITÉS AU BENIN

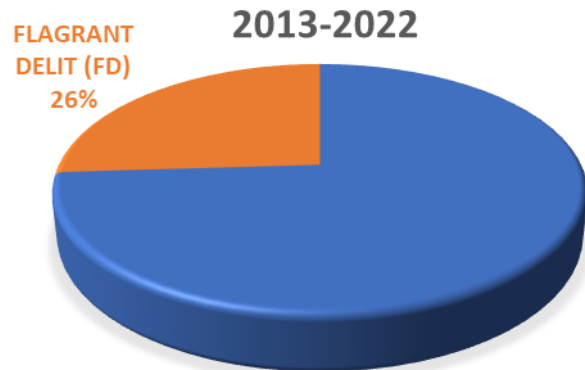
			
N°	TOTAL		
1	Paludisme grave (1914)	Paludisme grave (960)	Paludisme grave (954)
2	Anémie (1339)	ACCIDENTS (952)	Anémie (694)
3	ACCIDENTS (1214)	Anémie (645)	Malnutrition (476)
4	Malnutrition (933)	Malnutrition (457)	Infections respiratoires aiguës (289)
5	Infections respiratoires aiguës (581)	Infections respiratoires aiguës (292)	ACCIDENTS (262)
6	Diarrhées (337)	Traumatismes (206)	Diarrhées (147)
7	Traumatismes (291)	Diarrhées (190)	Affections ostéo-articulaires (113)
8	Affections ostéo-articulaires (244)	Affections ostéo-articulaires (131)	Méningite (1) (101)
9	Méningite (1) (218)	Méningite (1) (117)	Traumatismes (85)



1

Conséquences juridiques des AVP au Bénin

PROPORTION DE LA PROCÉDURE DE FD
DANS L'ENSEMBLE DES PLAINTES ET PV

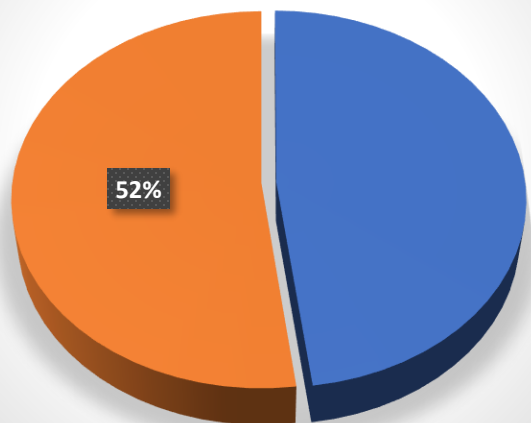


Environ **27.500** **plaintes et procès-verbaux** alimentent les procédures de simple police, correctionnelles et criminelles au Bénin /an.

Les AVP corporels au Bénin sont d'office traités en procédure de FD et démarrent toujours par un PV d'EP dressé à la suite d'un constat.

Source: Annuaire statistique Ministère de la Justice Bénin, éd. 2013-2018

PROPORTION PROCEDURE AVP CORPOREL DANS
L'ENSEMBLE DES PROCEDURES FD 2013-2022



Les FD pour AVP représentent **plus de la moitié de l'ensemble de la procédure de FD.**

Jusqu'en 2018, les AVP ont contribué à environ **1/4 de la population carcérale**, alimentant ainsi le phénomène de la surpopulation carcérale estimée à environ 155% (154,68%)



1 Conséquences juridiques des AVP au Bénin

ACTUALISATION DU RÉGIME DES PEINES A PARTIR DE 2018 (C.pén.; C.proc.pén.; 2022; circulaire de 2018 portant Politique pénale du gouvernement)

CONSÉCRATION DES PEINES PRIVATIVES OU RESTRICTIVES DE DROITS

Article 38 C.pén. Bénin

A/RES/45/110
14 décembre 1990

Règles minima des Nations Unies pour l'élaboration de mesures non privatives de liberté (Règles de Tokyo)

Lorsqu'un délit est puni d'une peine d'emprisonnement, une ou plusieurs des **peines privatives ou restrictives de droits** suivantes peuvent être prononcées :

1- la suspension pour une durée de cinq (05) ans au plus du permis de conduire, cette suspension pouvant être limitée, selon des modalités déterminées par un acte réglementaire, à la conduite en dehors de l'activité professionnelle ;

2- l'interdiction de conduire certains véhicules pendant une durée de cinq (05) ans au plus ;

3- l'annulation du permis de conduire avec interdiction de solliciter la délivrance d'un nouveau permis pendant cinq (05) ans au plus ;

4- l'immobilisation pour une durée d'un (01) an au plus, d'un ou de plusieurs véhicules appartenant au condamné, selon des modalités déterminées par un acte réglementaire ;

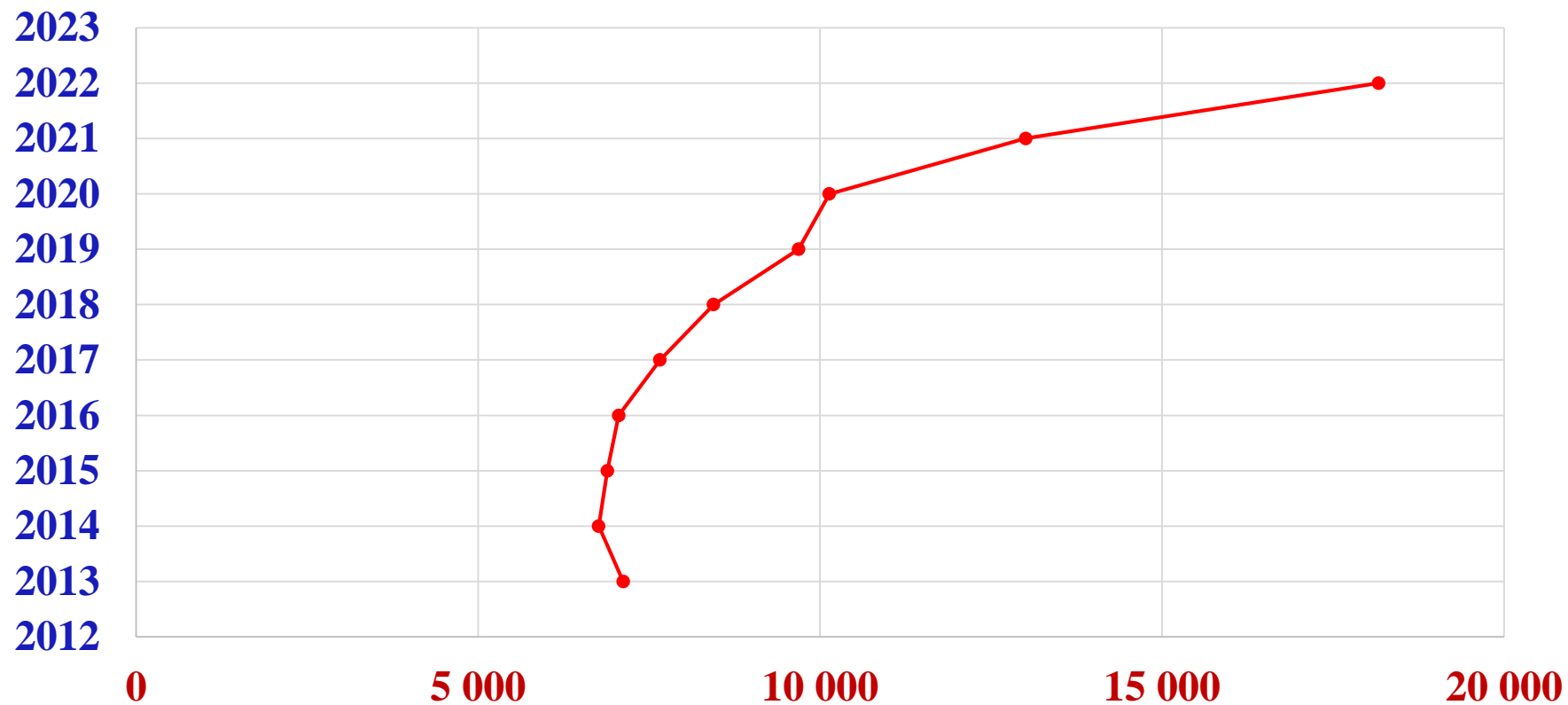
...



1

Conséquences juridiques des AVP au Bénin

EVOLUTION DE LA POPULATION CARCERALE AU BÉNIN 2012-2023



Source : Agence pénitentiaire du Bénin, 2024.



Question nouvelle: Politique pénale et typologie des détenus au Bénin

Conséquences sociales des AVP au Bénin

RISQUES PROFESSIONNELS

Art.54 C. séc. soc.

ACCIDENTS DU TRAVAIL

MALADIES PROFESSIONNELLES

RISQUES R. PROF

ACCIDENTS
DU TRAVAIL

RISQUES
MISSION

RISQUES
TRAJET

90%

85% de la main d'œuvre =
SECTEUR INFORMEL



2

Conséquences sociales des AVP au Bénin

Quelques résultats de l'Étude exploratoire du handicap post Accident de la Voie Publique et des mécanismes sociaux de réponse: Cas des villes de Cotonou et Calavi. En 2018.

Objectifs :

- ❖ *Décrire les caractéristiques des personnes atteintes de handicap(s) post AVP dans les villes de Cotonou et Calavi ;*
- ❖ *Analyser les mécanismes de réponse post AVP de recours dans les villes de Cotonou et Calavi ;*
- ❖ *Apprécier les mécanismes de soutien post-handicap AVP des personnes ayant un/des handicap(s) post AVP dans les villes de Cotonou et Calavi ;*
- ❖ *Formuler des recommandations d'amélioration de la gestion des handicaps post AVP ;*
- ❖ *Les résultats montrent les effets sociaux des AVP sur les communautés et cela reste d'actualité avec le niveau de motorisé au Bénin fortement dominée par les deux et trois roues.*





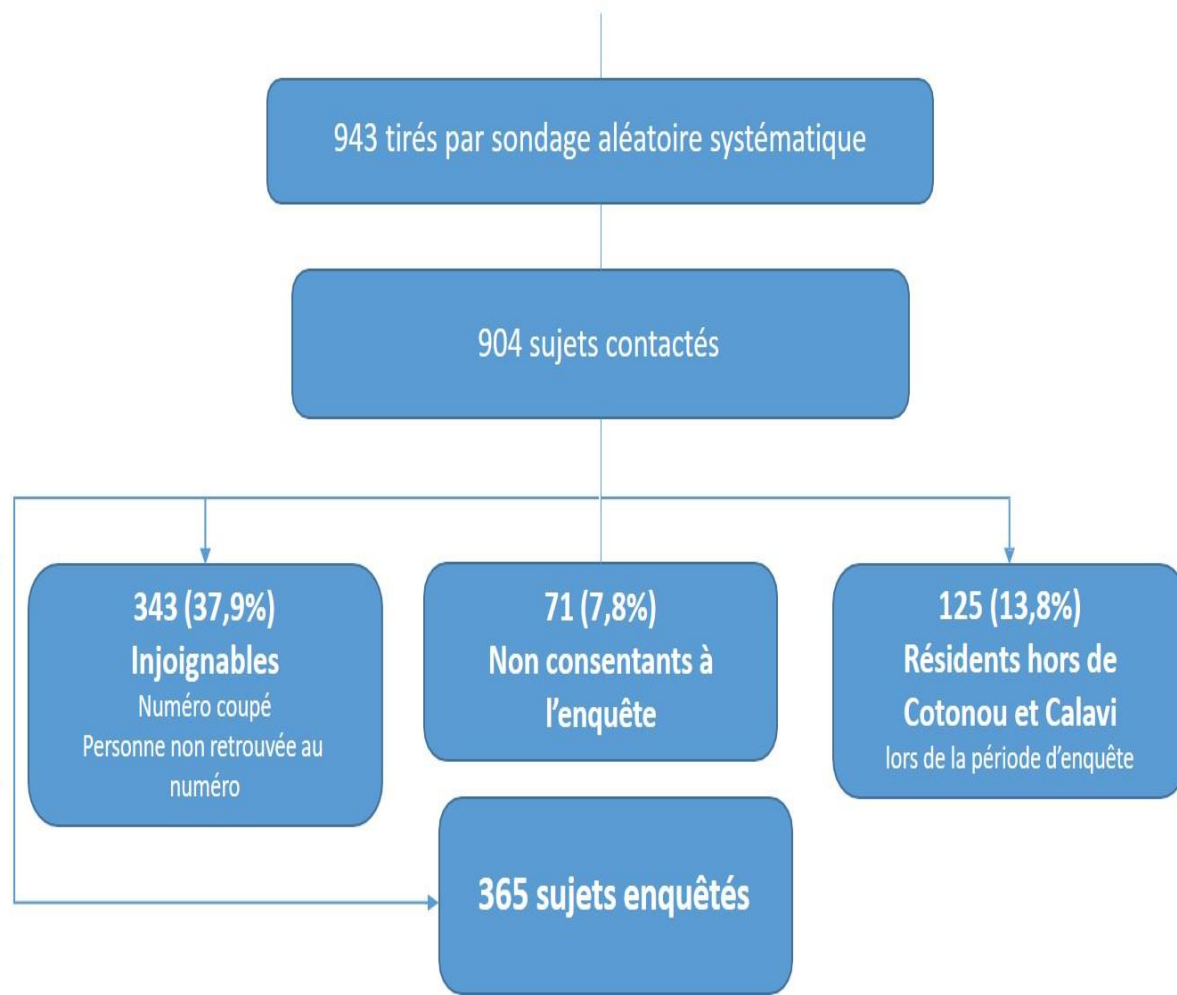
2

Conséquences sociales des AVP au Bénin

Critères d'inclusion, de non inclusion et d'exclusion des cibles primaires

Inclusion
Non inclusion

Exclusion





Conséquences sociales des AVP au Bénin

2

Description de l'échantillon

Niveau socio économique des victimes

Tableau I: Répartition des victimes d'AVP selon la profession

Profession	Effectif	Pourcentage
Elève/Étudiant	29	7,9
Fonctionnaire	69	18,9
Profession libérale	113	31
Commerçant	55	15,1
Artisan	67	18,4
Ménagère	2	0,55
Chômeur	7	1,9
Autres	23	6,3
Total	365	100

- Chef de ménage: 257 (70,4%)
- Nombre de personnes à charge:
 - Aucune: 95 (26%)
 - 1-2 personnes: 57 (15,6%)
 - Plus de 2 pers: 213 (**58,4%**)

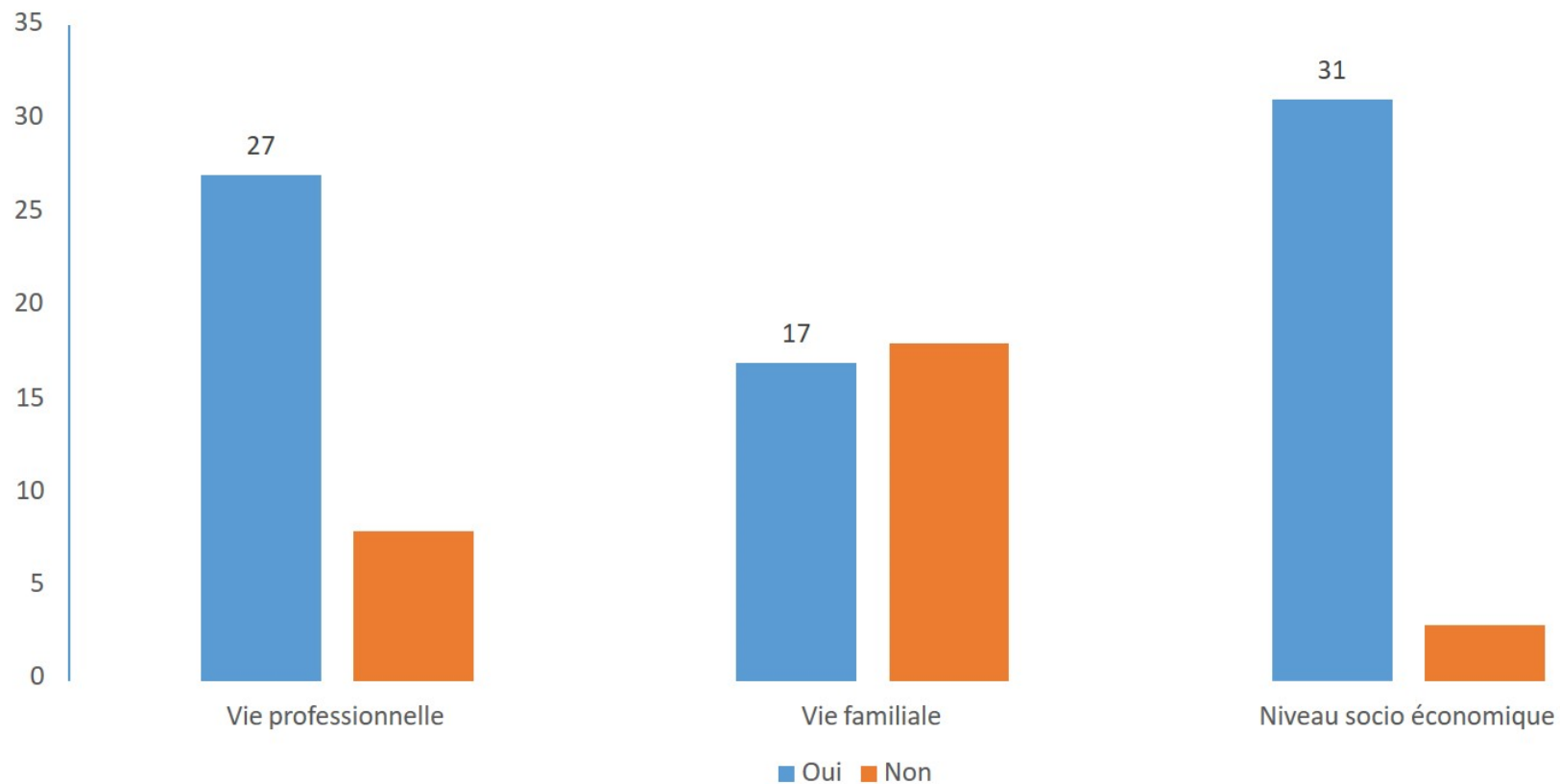


2

Conséquences sociales des AVP au Bénin

Situation du handicap

Conséquences sur la vie professionnelle, la vie familiale, le niveau de vie (n=35)



Merci de votre attention

YETE M. Koovy

Centre National de Sécurité Routière

koovyet@yahoo.fr / koyete@gouv.bj

00 229 97233474

